
广东省综合评标评审专家库系统

招标人/代理机构使用手册

第一章 手册使用说明

一、本手册根据广东省综合评标评审专家库（以下简称“省专家库”）系统升级改造项目编写，供各招标人/代理机构用户熟悉省专家库系统相关功能的操作。

第二章 系统运行环境

一、网络环境：各招标人/代理机构用户客户端需要能访问互联网。

二、客户端：任意 PC 机，安装 Windows 7 以上操作系统，4G 内存，谷歌浏览器或 IE11 以上，市场主流浏览器软件。

第三章 用户登录注册操作指南

一、用户登录注册方式

招标人/代理机构需要通过广东省统一身份认证平台登录广东省综合评标评审专家库，提供相关个人证件或者法人信息注册并认证通过后，即可使用经办人或者法人两种身份登录。

注意：

（1）招标人/代理机构需为法人用户或以法人身份信息办理业务的经办人用户，不允许个人身份登录办理抽取业务，以自然人身份（非经办人）登录，提示如下：



(2) 法人用户需满足统一身份认证平台的四级（原L2）核验后，方可进入系统，四级以下认证的账号不能进入系统，如下图：



需进入统一身份认证平台完成实名核验提升相应的等级后再进入系统，如下图：



(3) 经办人账户以某一个法人身份信息办理抽取业务时，只能查看其本人以该法人身份办理的抽取活动情况；法人账户登陆时，允许查看所有经办人账户（子账号）的抽取活动办理情况。

二、用户登录注册界面及操作步骤

(一) 用户登录注册界面如下图



示图：用户登录注册

（二）用户登录注册操作步骤

1. 法人登录注册：（1）进入省专家库系统网络地址；（2）点击“招标人/代理机构登录”入口，即跳转到“广东省统一身份认证平台”页面；（3）点击“法人登录”并根据平台提供的方式和提示，完成注册及实名核验；（4）注册完成即可登录进入系统。

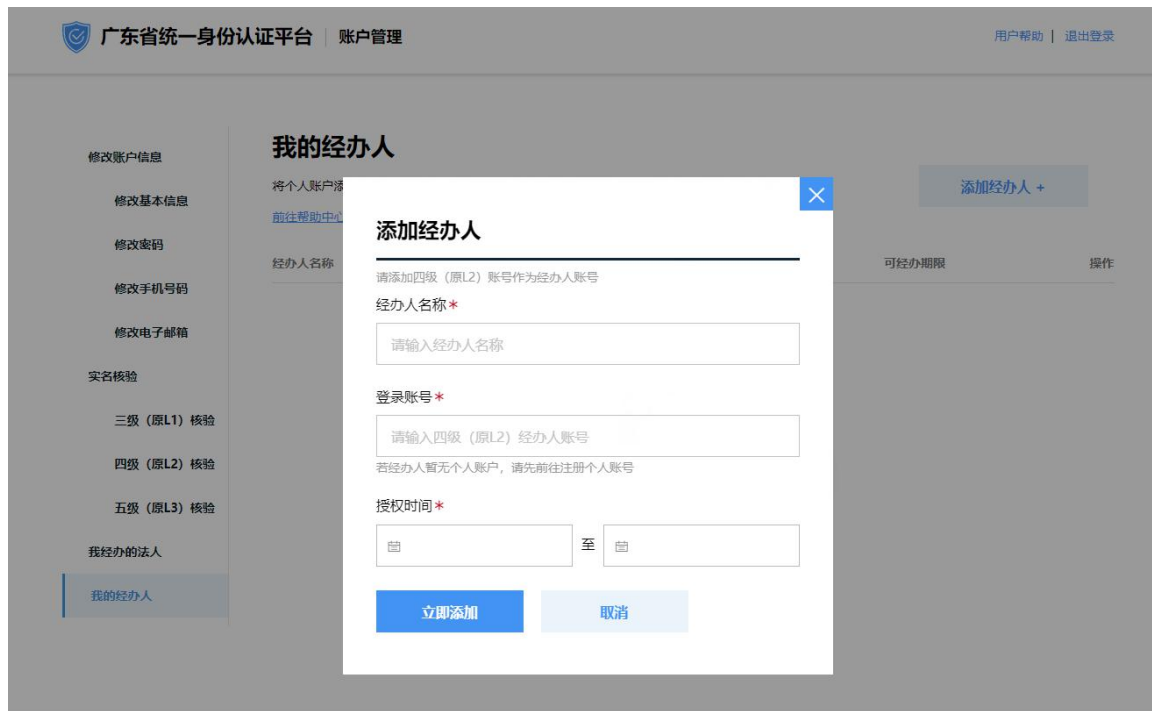


2. 经办人登录注册：（1）进入省专家库系统网络地址；（2）点击“招标人/代理机构登录”入口，即跳转到“广东省统一身份认证平台”页面；（3）点击“个人登录”根据平台提供的方式和提示，完成注册及实名核验；个人账户需由法人关联为其经办人后才可以该法人的身份登录。（4）登录后选择以经办企业的身份进入系统。



3. 法人关联经办人：（1）法人账户登录进入省统一身份认证系统，点击“我的经办人”添加个人账户并设置有效期后关联的个人账户为本法人账号的经办人；





(2) 个人账户进入账户管理处理关联申请, 即可成为该企业经办人。



第四章 招标人/代理机构操作指南

一、招标人/代理机构系统功能

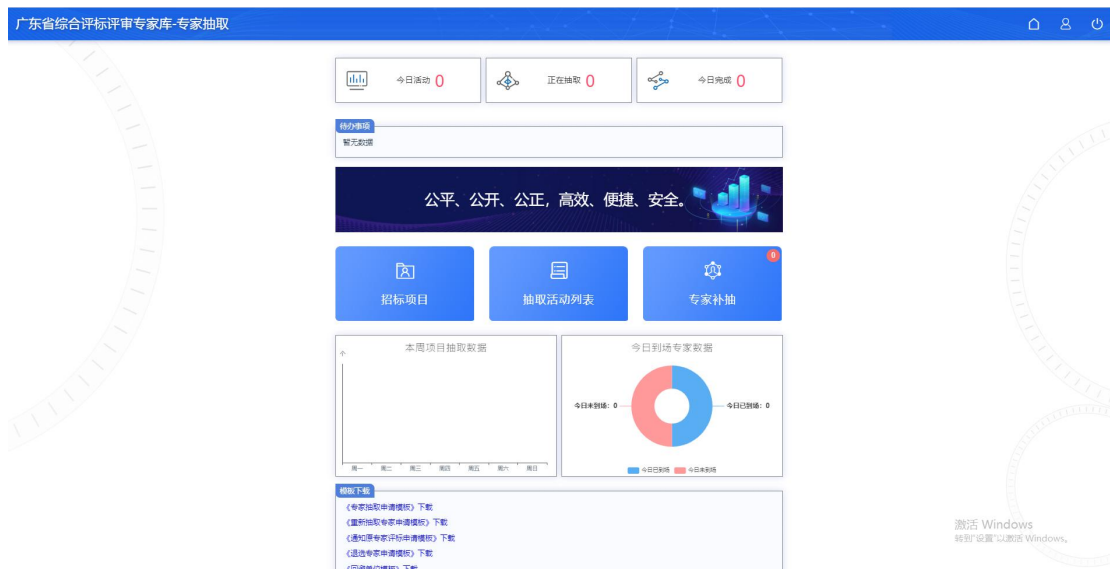
省专家库系统为招标人/代理机构用户提供专家抽取功

能，包括专家常态抽取、重新抽取、召回专家、专家退选、缺席登记等。

二、招标人/代理机构界面及操作步骤

（一）招标人/代理机构用户界面

在系统主界面，可以查看今日项目抽取活动数，当前正在抽取项目数，今日已完成抽取项目数。项目界面显示“抽取活动列表”、“专家补抽”、“招标项目”等模块，以及对本周项目抽取数据，如下图。



示图：用户界面

（二）项目抽取操作步骤

1. 新建项目

（1）进入“招标项目”模块，点击“新建项目”按钮；



示图：新建项目

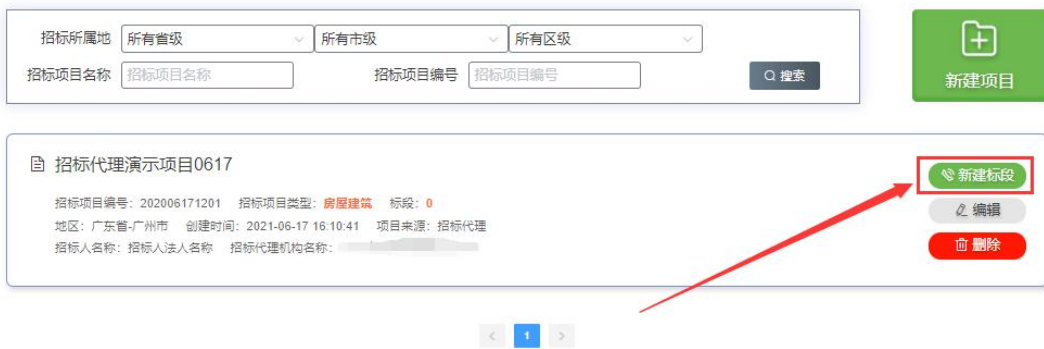
(2) 根据实际情况输入新建项目的有关信息，填写完成后点击“保存”（注意，“*”号为必填项）。

招标项目信息

* 招标项目名称	招标代理演示项目0617
招标项目编号	202006171201
<small>注：新建项目如无编号则不需要填写，进场项目按照各公共资源交易平台运行服务机构的要求进行填写</small>	
* 招标项目类型	工程建设项目招标投标 / 房屋建筑
* 项目所在地	广东省 > 广州市 > 所有区级
* 资金来源	国家或政府投资项目
项目审批文号	请输入项目审批文号
* 招标方式	公开招标
* 招标组织形式	委托招标
* 招标人类别	法人
* 项目投资总额	- 150 + 万元
投资项目统一代码	投资项目统一代码为投资项目审批监管平台的代码
* 招标人名称	招标人法人名称
* 招标人统一社会信用代码	123123123123123
* 招标代理机构	招标代理机构名称
招标代理机构统一社会信用代码	
* 项目联系方式	18080808080
* 项目联系人	张三

示图：新建招标项目信息

(3) 在项目列表中可对新建项目进行“查看”、“编辑”、“删除”等操作，点击“新增标段”（注意，如无标段，该项目即为一个标段）。



示图：新建标段

(4) 输入标段信息后点击“创建”，添加的标段会显示在列表中。创建完所有标段后，点击返回至上一级页面。




示图：标段信息

2. 新建抽取活动

招标项目创建完成后，用户可对应新建抽取活动。新建抽取活动时，需选择招标项目及项目下的相关标段，并完善项目信息、活动信息、回避信息、语音通知等内容。系统将根据设置的抽取条件抽取专家。

(1) 进入“抽取活动列表”模块，点击“新建抽取”按钮；

 今日活动 0	 正在抽取 0	 今日完成 0
--	--	--

待办事项
暂无数据

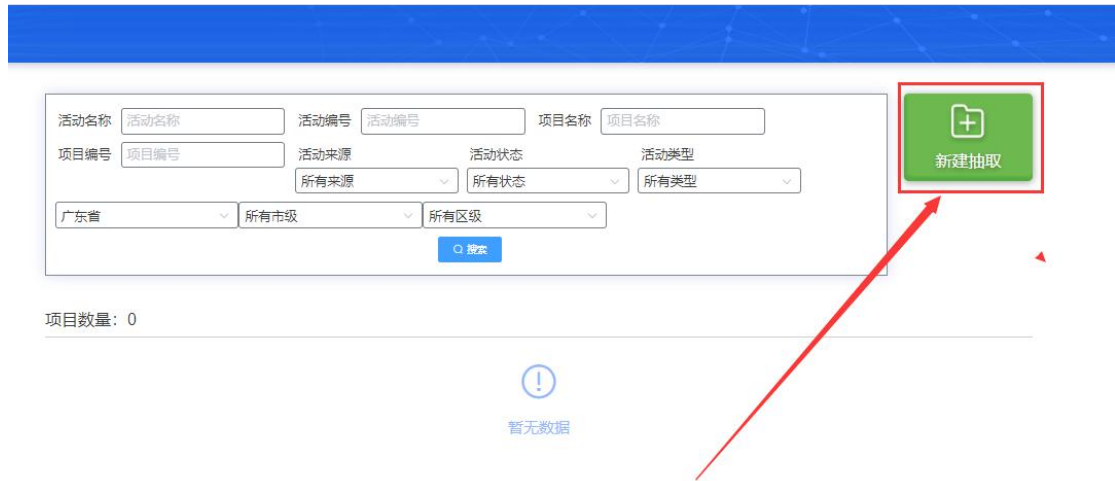


 招标项目	 抽取活动列表	 专家补抽 0
---	---	--

<p>本周项目抽取数据</p> 	<p>今日到场专家数据</p>  <p>今日未到场: 0 今日已到场: 0</p> <p>■ 今日已到场 ■ 今日未到场</p>
--	--

模板下载

- [《专家抽取申请模板》下载](#)
- [《重新抽取专家申请模板》下载](#)
- [《通知原专家评标申请模板》下载](#)
- [《退选专家申请模板》下载](#)
- [《回避单位模板》下载](#)



示图：新建抽取

(2) 点击“选择已有招标项目”，通过招标项目名称或者招标项目编号搜索并选择需要创建抽取活动的项目，点击“确定”，默认加载创建好的项目信息至表单中。也可在此新建项目信息；



项目信息



活动信息



回避单位



抽取条件



提交审核



项目抽取

项目信息

* 招标项目名称 请输入招标项目名称

请输入项目名称

选择已有招标项目

招标项目编号 请填写20位招标项目编号

注：*非进场项目如无编号则不需填写，进场项目按照公共资源交易平台运行服务机构的要求进行填写

* 招标人类别 选择招标人类别

* 招标项目类型 请选择

* 项目所在地 广东省 广州市 所有区县

* 资金来源 请选择投资性质

项目审批文号 请输入项目审批文号

* 招标方式 招标方式

招标组织形式 请选择招标组织形式

* 项目投资总额 0 万元

投资项目统一代码 投资项目统一代码为投资项目审批监管平台的代码

招标代理机构

招标代理统一社会信用代码

* 招标人名称 请输入招标人名称

* 招标人统一社会信用代码 如是部队等填内部代码

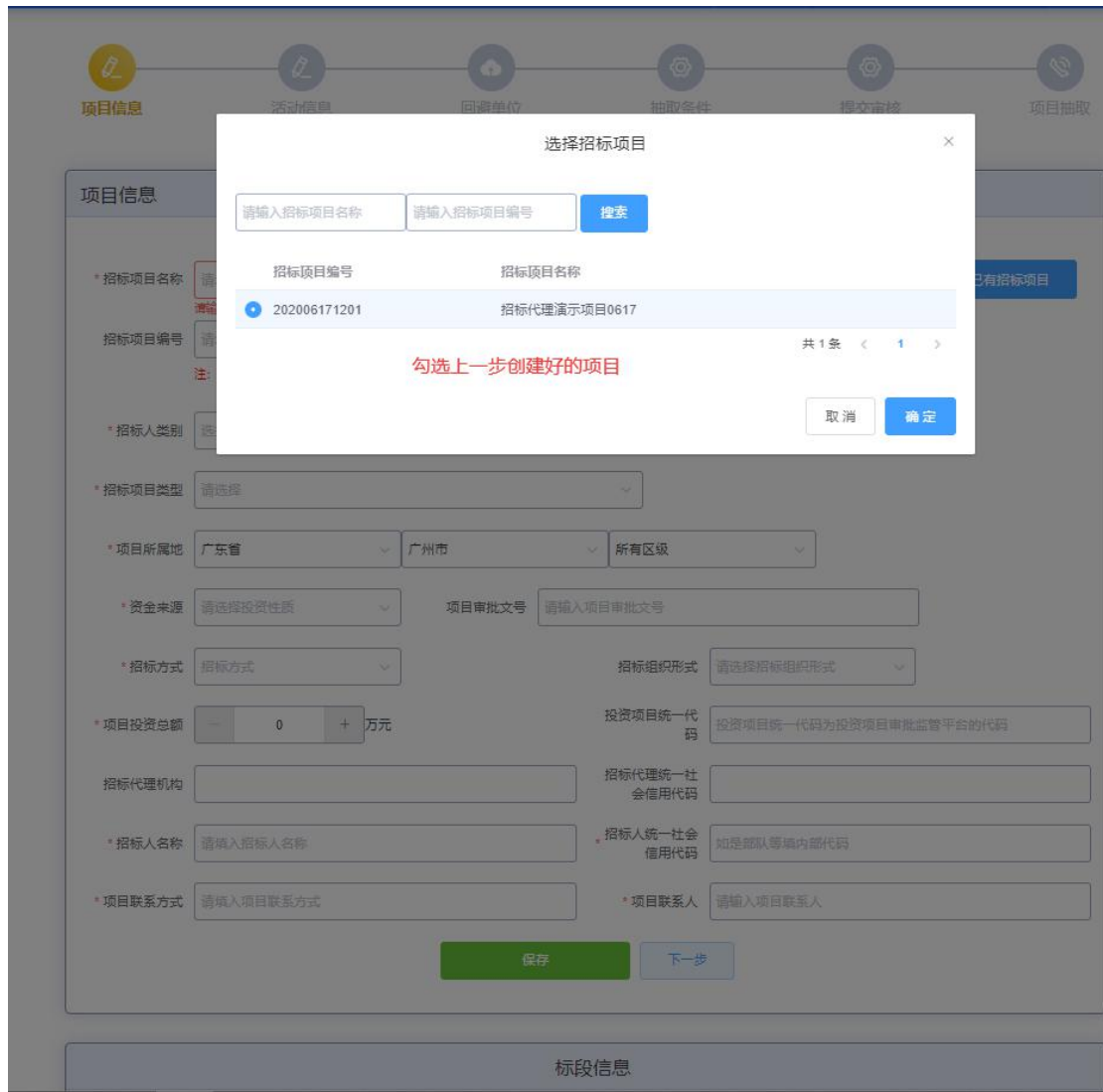
* 项目联系方式 请输入项目联系方式

* 项目联系人 请输入项目联系人

保存

下一步

标段信息



示图：选择已有招标项目

选择已有招标项目后，默认填充该项目信息至表单，可在关联该项目抽取前进行修改并保存，如果当前项目已关联了抽取活动，不能修改。

项目信息
活动信息
回避单位
抽取条件
提交审核
项目抽取

项目信息

* 招标项目名称

招标项目编号

注：非进场项目如无编号则不需要填写，进场项目按照公共资源交易平台运行服务机构的要求进行填写

* 招标人类别

* 招标项目类型

* 项目所在地

* 资金来源 项目审批文号

* 招标方式 招标组织形式

* 项目投资总额 万元 投资项目统一代码

招标代理机构

* 招标人名称 招标人统一社会信用代码

* 项目联系方式 * 项目联系人

标段信息

示图：选择已有招标项目

(3) 按系统要求编辑完善项目信息、标段信息并勾选要抽取专家的标段（可勾选具有相同抽取条件的标段创建抽取活动）如标段需分别抽取专家评标，需分别创建不同的抽取活动；

抽取活动详情

请选择要抽取的标段 (只能选择未抽取的标段)

项目名称: 招标代理演示项目0617

<input type="checkbox"/>	标段名称	标段编号	活动名称	标段投资额 (万元)
<input type="checkbox"/>	二标段	1231231231 23123		50
<input checked="" type="checkbox"/>	一标段	123123123		100

(4) 按系统要求填写抽取活动信息、经办人（默认取当前登录的法人或经办人信息）、监督人等信息（注意，【时间规则】：开标时间<预计评标开始时间<预计评标结束时间。【是否已抽专家】：选择是后需勾选前期抽取完成项目进行当前项目的专家回避。【是否进场项目】必填，如填写否，将按照预计评标结束时间结束项目，如填写是，需对应的进场场所完成专家进出场登记以结束项目）。

活动信息

活动名称

* 公告发布媒体

* 开标时间

* 拟抽取专家人数 - +

注：为实际抽取专家人数，如评标委员会由5人组成，省专家库中抽取专家4人，则所需专家人数填4人。

* 开标地点

预计评标开始时间 预计评标结束时间

* 是否进场项目

是否已抽取专家

备注

经办人信息

注：非进场项目为抽取专家的招标代理机构经办人或项目业主经办人的姓名，进场项目按照公共资源交易平台运行服务机构的要求进行填写。

* 经办人

* 经办人电话

* 经办人证件号

监督人员信息

监督人员1

示图：活动信息

(5) 按系统要求填写回避单位/回避人员信息，回避信息可手动添加，也可分别下载模板按要求批量导入（注意，招标代理机构和招标人会默认加入回避单位且不可删除；不能改变模板文件中的格式和回避原因）。

项目信息 活动信息 回避单位 抽取条件 提交审核 项目抽取

回避单位 回避人员

回避单位

*单位名称 统一社会信用代码

回避原因 新增回避单位 批量导入

搜索 清空 [《回避单位模板文件》下载](#)

单位名称	统一社会信用代码	回避原因	操作
代理机构		代理机构	
招标人法人名称	123123123123123	项目业主	

< 1 > 总计 2 家

上一步 下一步

示图：回避单位/人员信息

(6) 按系统要求填写语音通知内容和抽取条件，每个语音通知可关联一个或多个抽取条件。抽取未开始前，语音通知可设置多条保存，也可编辑、删除。

特别说明：系统在抽取区域方面新增多区域同时抽取专家功能；抽取专业方面新增备选专业抽取功能，在主专业抽取后专家资源不足时将从备选专业中抽取专家。



新增语音通知 请根据实际情况更新语音通知，并重新设置集合时间！

注：评标场所：请选择通知专家集合的场所，如非交易中心场所，选择“其他”并填写集合地点信息。评标地点/专家集合地点：填写具体地址但不能出现单位的具体名称，注意填写到具体的市+区+详细地址名称，如XX市XX区XX路XXXX。

评标场所 评标地点/专家集合地点

评标室 集合时间

联系人 联系方式

注：非进场项目联系人、联系电话填写项目业主监督人的姓名和电话，进场项目联系人按照各公共资源交易平台运行服务机构的管理制度规则进行填写。

注意事项 0/50

[快速提示](#)

新增语音通知

语音通知 1

[编辑语音通知](#) [删除语音活动](#)

评标场所: 广东省公共资源交易中心
 集合时间: 2021-06-08 12:00:00
 评标地点/专家集合地点: 评标地点
 联系人: 联系人
 联系方式: 13586695785

[+ 创建抽取条件](#)

[上一步](#) [下一步](#)

示意图：语音通知

新增抽取条件

抽取地区模式 常驻地区 意愿评标区

注：意愿评标地是指有意向在所填项目专家集合地点进行评标的地点。如意愿评标地选择广州，则评标评审专家的抽取范围扩大为意愿至广州评标评审的专家，专家可能来自广州周边区域城市，抽取单位是按照《广东省发展改革委关于广东省综合评标评审专家库专家酬劳的管理办法》支付异地评标评审专家交通补助与压差补助。
注：按常驻地抽取：抽取专家的常驻地与所设置的地区一致的专家；按意愿评标地抽取：抽取专家的意愿评标区与所设置的地区一致的专家，可能抽取到异地的专家！

地区

主专业

备选专业

职称等级

执业资格

所属行业主管部门

条件计划抽取人数 (剩余可设置人数: 2)

[保存](#) [预览](#) [取消](#)

示图：新增抽取条件

需创建完成所需人数一致的抽取条件人数，方可进入下一步。

语音通知 1 编辑语音通知 删除语音活动

评标场所: 广东省公共资源交易中心 评标地点/专家集合地点: 广州市越秀区越华路118号
集合时间: 2021-06-17 17:30:00 评标室: 联系人: 张工 联系方式: 18088888888
注意事项: 戴口罩

抽取地区模式	地区	职称等级	执业资格	所属行业 主管部门	主专业	备选专业	计划 需要 抽取 人数	实际 需要 人数	同意 参评 人数	补抽	状态	操作
常驻地	广州市,韶 关市,珠海 市	全部			(A08)工程 施工		1	1	0	否	新建	删除 编辑
常驻地	广州市,韶 关市,深圳 市	全部			(A01)规划		1	1	0	否	新建	删除 编辑

可设置人数为0, 不能继续创建 + 创建抽取条件

上一步 下一步

示图：抽取条件设置足额

3. 抽取申请核验

(1) 抽取项目信息填报完成后，招标人、代理机构用户需填报抽取申请至省交易中心抽取终端进行核验。填写信息并上次申请附件后点击“提交审核”按钮（注意，在交易中心未核验前，可撤销申请）。

抽取申请

提交审核原因

选择提交终端 广东省公共资源交易中心

上传附件 上传附件
专家桌面系统操作指南.pdf 删除

模板下载 《专家抽取申请模板》下载

上一步 提交审核

审核事项	申请单位	申请人	审核部门	审核时间	审核结果	状态	提交时间	撤回时间	操作
暂无数据									

示图：提交审核

(2) 活动列表中“已提交”的抽取活动，表示交易中心还未进行审核，点击“查看审核”可查看提交终端的审核状态及审核详情，在终端未审核前可进行撤销处理。

活动名称

项目编号

广东省 所有来源 所有市级 所有区级

活动编号

活动来源 所有来源

活动状态 所有状态

活动类型 所有类型

搜索

项目名称

+ 新建抽取

项目数量: 1

已提交

国 招标代理演示项目0617(一标段)

活动编号: CQSQ202106170001 参评/抽取人数: 0/2 抽取时间:

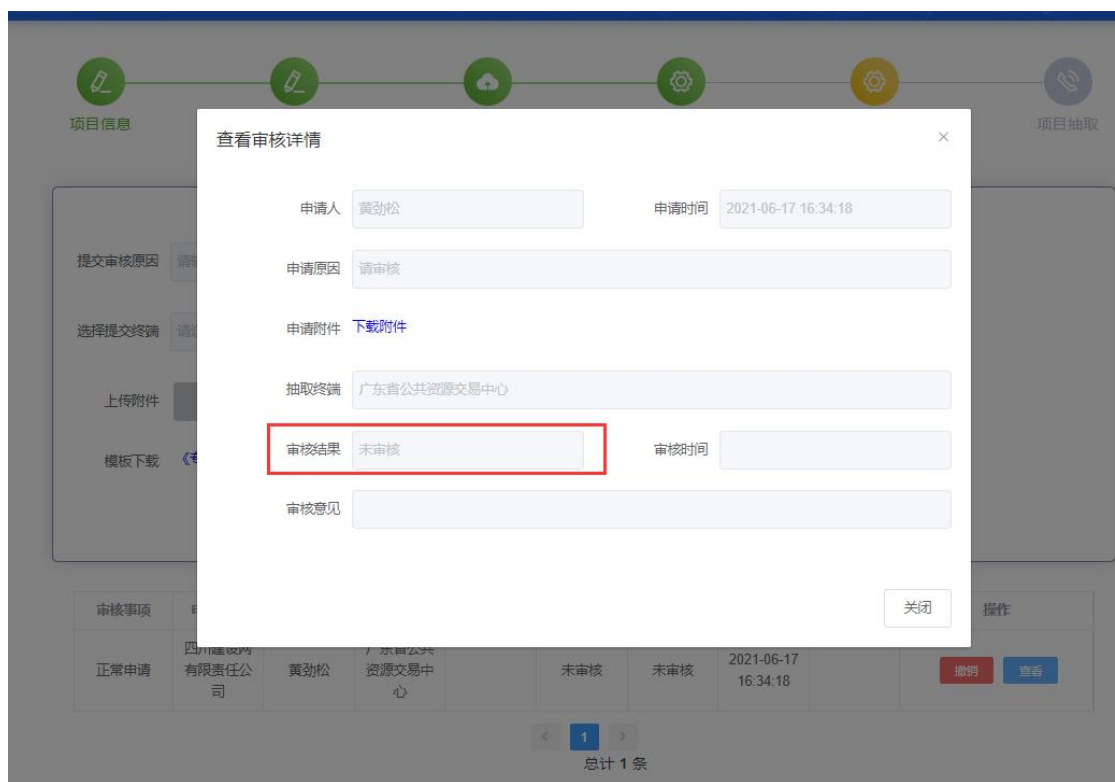
地区: 广东省-广州市 创建时间: 2021-06-17 16:27:26 活动类型: 正常项目

项目名称: 招标代理演示项目0617

查看审核

< 1 >

示图：查看审核



示图：查看审核详情

(3) 省交易中心抽取终端在通过核验后，招标人、代理机构用户即可点击“进入抽取”抽取专家。

活动名称 <input type="text"/>	活动编号 <input type="text"/>	项目名称 <input type="text"/>
项目编号 <input type="text"/>	活动来源 所有来源	活动状态 所有状态
广东省	所有市级	所有区级

[O 搜索](#)

 新建抽取

项目数量: 1

未抽取	<p>招标代理演示项目0617(一标段)</p> <p>活动编号: CQSQ202106170001 参评抽取人数: 0/2 抽取时间: 地区: 广东省-广州市 创建时间: 2021-06-17 16:27:26 活动类型: 正常项目 项目名称: 招标代理演示项目0617</p>	<p>进入抽取</p>
-----	---	-----------------------------

< 1 >

示图：进入抽取

招标代理演示项目0617(一标段)

.....



计划抽取人数: **2** 同意参评: **0** 总呼叫人数: **0**

[启动抽取 ▶](#)


 开始抽取时间
无


 当前状态
抽取未开始

示图：启动抽取

招标代理演示项目0617(一标段)



示图：抽取过程

4. 特殊抽取活动

(1) **暂停抽取**：在抽取过程，如出现需要修改集合时间等情况时，可点击“暂停抽取”。输入暂停抽取原因后，点击“修改语音活动通知”，编辑语音通知集合时间后点击“继续抽取”，系统按新抽取条件进行抽取。（特别说明：暂停抽取前已发起的专家呼叫不会停止，系统会等待已呼叫或呼叫过程中的专家结果返回；已启动抽取的活动只能修改集合时间）

招标项目名称(标段二/标段一)



示图：暂停抽取

(2) **强制结束**：在抽取过程，如出现需要终止抽取的情况时，可点击“强制结束”。输入原因后，系统会结束本次抽取。（特别说明：强制结束前已发起的专家呼叫不会停止，系统会等待已呼叫或呼叫过程中的专家结果返回）

(3) **项目补抽**：完成抽取活动后，如出现专家在评标前人工请假、缺席或现场回避等情况，可进行项目补抽。补抽专家时需要输入专家的验证码或者手机号码，登记专家缺席原因并提交缺席登记后，项目活动状态变更为待补抽的状态。操作人员在启动补抽活动前，可根据实际情况，选择“按

原条件处理”、“更换条件处理（抽取地区）”，并选择是否更新集合时间

专家名称	验证码	身份证号	集合时间	补抽原因
测*****	196017	4113***6933	2021-06-24 09:30:46	请假

活动名称	专家姓名	验证码	集合时间	补抽原因	来源	登记时间	登记人
暂无数据							

示图：缺席登记

活动名称	专家姓名	验证码	集合时间	补抽原因	来源	登记时间	登记人
招标代理演示项目0617(一标段)	测*****	512787	2021-06-24 15:41:47	请假	人工请假	2021-06-24 11:00:46	[Redacted]

示图：为专家登记缺席或请假成功

下一步为登记缺席的专家进行补抽，补抽需在当前抽取活动抽完的时候进行，如果有多个专家请假，可为请假的专家登记完成后一并补抽。

缺席专家登记 待补抽活动 1

抽取活动名称

抽取活动	需补抽人数	补抽状态
招标代理演示项目0617(一标段)	1	待补抽

专家姓名	验证码	抽取条件	语音通知	缺席类型	来源	处理状态
测*****	512787			请假	人工请假	未补抽

是否更新集合时间: 否 是

补抽模式: 原条件抽取 更换条件抽取

示图：活动补抽

(3) **复评/通知原专家评标：**项目出现需通知原评标专家进行复评情况时，可发起该流程。复评/通知原专家评标时系统会生成一条与原抽取活动信息一致的新活动（新活动需重新编辑预计评标开始时间和预计评标结束时间，评标时间与复评的集合时间为同一天），然后需上传并提交相应的证明材料至抽取终端审核，核验通过后即可进入复评通知。其后，工作人员在系统中输入本人电话号码并选择与对应的评标专家发起呼叫。系统即按虚拟呼叫功能，先接通工作人员电话，再接通对应评标专家电话。工作人员在与所有原评标专家协商完成评标详细事宜后，将商定的专家参评情况和集合时间录入系统中并提交即可完成抽取。（特别说明：虚拟呼叫方式保证工作人员在不获取专家电话号码的情况下可发起电话呼叫，专家看到的来电显示是系统语音电话号码，而非工作人员真实的电话号码）。步骤及截图如下：

1) 选择已经结束的项目，发起复评



示图：复评申请

2) 进行信息确认，无误后点击确定，系统会以该项目信息创建一个新的复评活动。



示图：复评信息确认

3) 创建后自动跳转到复评项目的详情，需要重新编辑预计评标开始时间和预计评标结束时间，即期望的复评开展时间。

复评详情

回避单位

抽取条件

提交审核

项目抽取

复评详情

抽取活动名称 招标代理演示项目0617(一标段)

拟抽取专家人数 2

* 是否进场项目 否 是

是否已抽专家 否 是

开标时间 2021-06-17 12:00

开标地点 广东省 广州市 荔湾区

预计评标开始时间 2021-06-24 09:30:00
请重新设置预计评标开始时间!

预计评标结束时间 2021-06-24 12:00:00
请重新设置预计评标结束时间!

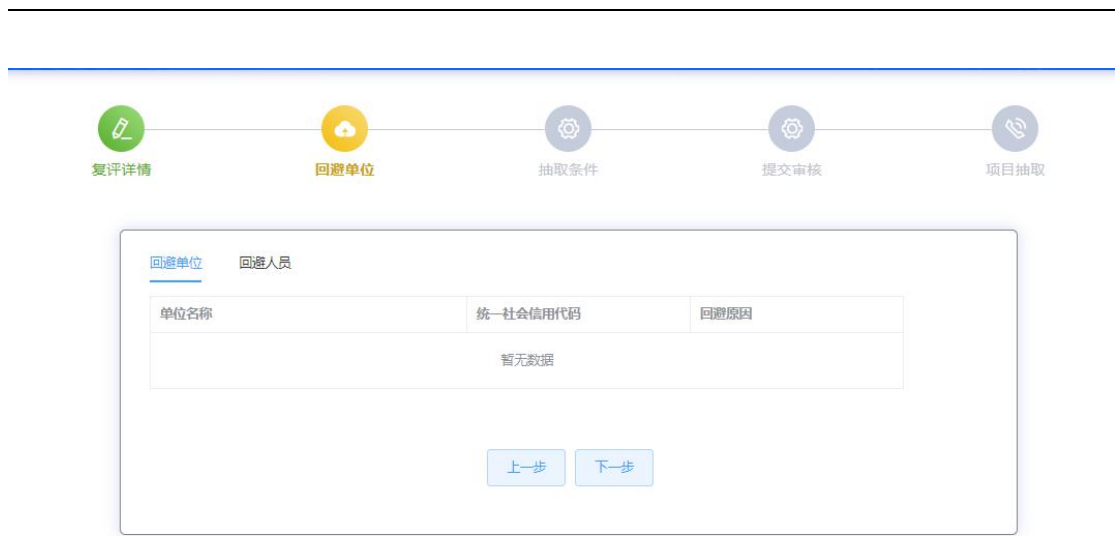
备注

公告发布媒体 广东省招标投标监管网

经办人姓名 黄劲松

示图：更新时间信息

- 4) 确认回避单位信息，默认复制原项目的回避单位信息，此步骤可直接跳过。



示图：确认回避信息

5) 确认语音通知信息，默认复制原项目的语音通知信息，系统按照原项目的集合场所通知专家。集合时间在下一步与专家协商后自动更新，此步骤可直接跳过，无需更新。



示图：确认语音通知信息

6) 发起复评申请，选择终端并上传附件。

通知原专家评标申请

提交审核原因

选择提交终端 广东省公共资源交易中心

上传附件
关于建设工程项目评标评审专家负面行为处理意见的通报.pdf

模板下载 [《通知原专家评标申请模板》下载](#)

申请单位	申请人	审核部门	审核时间	审核结果	状态	提交时间	操作
暂无数据							

示图：提交复评申请

7) 提交申请后可查看审核详情。

活动名称

项目编号

活动编号

所有来源 所有来源

项目名称

活动状态 所有状态

活动类型 所有类型

项目数量：3

复评已提交

招标代理演示项目0617(一标段)

活动编号: CQRE202106240002 参评抽取人数: 0/2 抽取时间: 2021-06-17 16:51:57

地区: 广东省-广州市 创建时间: 2021-06-24 09:00:02 活动类型: 通知原专家项目

项目名称: 招标代理演示项目0617

核
验
未
通
过

招标代理演示项目0617

活动编号: CQNE202106170003 参评抽取人数: 0/2 抽取时间:

地区: 广东省-广州市 创建时间: 2021-06-17 17:30:47 活动类型: 重新抽取项目

项目名称: 招标代理演示项目0617

已
结
束

招标代理演示项目0617(一标段)

活动编号: CQSQ202106170001 参评抽取人数: 2/2 抽取时间: 2021-06-17 16:51:57

地区: 广东省-广州市 创建时间: 2021-06-17 16:27:26 活动类型: 正常项目

项目名称: 招标代理演示项目0617

< 1 >

示图：提交申请后查看

8) 申请审核通过后，需点击“进入通知”页面，完成专家通知。

活动名称 活动编号 项目名称
活动名称 活动编号 项目名称

项目编号 活动来源 活动状态 活动类型
项目编号 所有来源 所有状态 所有类型

广东省 所有市级 所有区级

搜索

新建抽取

项目数量: 3

未通知

招标代理演示项目0617(一标段)

活动编号: CQRE202106240002 参评/抽取人数: 0/2 抽取时间: 2021-06-17 16:51:57
地区: 广东省-广州市 创建时间: 2021-06-24 09:00:02 活动类型: 通知原专家项目
项目名称: 招标代理演示项目0617

进入通知

核检未通过

招标代理演示项目0617

活动编号: CQNE202106170003 参评/抽取人数: 0/2 抽取时间:
地区: 广东省-广州市 创建时间: 2021-06-17 17:30:47 活动类型: 重新抽取项目
项目名称: 招标代理演示项目0617

提交审核 编辑

已结束

招标代理演示项目0617(一标段)

活动编号: CQSQ202106170001 参评/抽取人数: 2/2 抽取时间: 2021-06-17 16:51:57
地区: 广东省-广州市 创建时间: 2021-06-17 16:27:26 活动类型: 正常项目
项目名称: 招标代理演示项目0617

复评 重新抽取

示图：审核通过后进入通知

9) 进入通知页面。

- i. 先录入与专家建立联系的手机号码并提交，提交后可进行修改；
- ii. 在选择专家，并点击“呼叫”，此时需等待专家库平台拨打的电话，接听后需等待呼通专家，与专家商定参评情况及集合时间；
- iii. 填入商定好的集合时间和参评结果，并点击专家对应的“提交”按钮；
- iv. 继续联系下一个专家，直到所有专家都联系完成且提

交了对应的专家结果；

- v. 确认无误后，点击最下面的“提交最终确认结果”，将所有参评结果提交到系统，提交后不能再进行修改。

请填写与专家建立通话的电话号码 18030785987 11/11

修改

专家姓名	证件号	集合地点	场所名称	发起呼叫	呼叫时间	协商的集合时间	是否参评	操作
测试专家058		广州市越秀区越华路118号	广东省公共资源交易中心	呼叫	2021-06-24 09:30:46	2021-06-24 09:30:46	参评	提交 拨打记录
测试专家051		广州市越秀区越华路118号	广东省公共资源交易中心	呼叫	2021-06-17 17:30:00	2021-06-17 17:30:00	未确认	提交 拨打记录

提交最终确认结果

示图：复评通知

- 10) 提交最终确认结果后，活动状态为“抽取完成”，可在预计评标开始时间前 30 分钟打印抽取结果。

项目数量：3

抽取完成

招标代理演示项目0617(一标段)

活动编号: CQRE202106240002 参评抽取人数: 2/2 抽取时间: 2021-06-17 16:51:57

地区: 广东省-广州市 创建时间: 2021-06-24 09:00:02 活动类型: 通知原专家项目

项目名称: 招标代理演示项目0617

进入通知

示图：复评通知完成

(5) **重新抽取**：已结束或已退选的抽取活动，在项目需要进行重新评审时，可选择重新抽取专家，系统将抽取一组新专家进行评审。重新抽取时系统会自动生成一条与原抽取活动信息一致的新活动，且默认将原参评专家列入回避人员，工作人可根据实际情况更新评标时间和集合时间。然后需上传并提交相关证明材料至抽取终端审核，核验通过后即

可启动抽取，后续操作与常态项目一致。

活动名称 活动编号 项目名称

项目编号 活动来源 活动状态 活动类型

广东省 所有市级 所有区级

新建抽取

项目数量: 1

已结束

招标代理演示项目0617(一标段)

活动编号: CQSQ202106170001 参评抽取人数: 2/2 抽取时间: 2021-06-17 16:51:57

地区: 广东省-广州市 创建时间: 2021-06-17 16:27:26 活动类型: 正常项目

项目名称: 招标代理演示项目0617

< 1 >

示图：重新抽取发起

招标代理演示项目0617(一标段) 当前状态: 已结束

项目信息 抽取活动 回避单位 抽取条件 抽取结果 专家出入场情况

招标项目编号	202006171201		
开标时间	2021-06-17 12:00:00	开标地点	广东省-广州市-荔湾区
公告发布媒体	广东省招标投标监管网	拟抽专家人数	2
预计评标开始时间	2021-06-17 17:30:00	预计评标结束时间	2021-06-18 12:00:00
经办人姓名	黄劲松		
经办人证件号	511602199210061571	经办人联系电话	13568846647
是否进场项目	否		
是否已抽专家	否		
监督信息	监督人姓名	监督人联系电话	监督部门名称
	张三		监督
备注			

关联的项目标段

序号	标段(包)名称	标段(包)编号	标段(包)金额
1	一标段	123123123	100

操作记录 审核记录

序号	操作	操作时间	操作部门	操作人员	备注
----	----	------	------	------	----

示图：重新抽取发起

原抽取活动

原抽取活动 测试项目00

原抽取活动编号 CQSQ202104290003

原招标项目 测试项目00

原项目标段	标段名称	标段编号	标段投资额
	测试标段01	01	100

重新抽取专家信息需要 对已结束的活动，从新抽取一组专家进行评审，系统将按原定的抽取活动为您创建一个新的抽取活动！
特别注意： 请按实际情况对新的抽取活动中，修改预计开始时间、预计评审结束时间、截标时间等设置。

图示：重新抽取信息确认

广东省综合评标评审专家库-专家抽取
操作成功重新抽取

项目信息
活动信息
返回单位
抽取条件
提交审核
项目抽取

抽取活动详情

请选择要抽取的标段 (只能选择未抽取的标段)

项目名称: 招标代理演示项目0617(一标段)

<input type="checkbox"/>	标段名称	标段编号	活动名称	标段投资额 (万元)
<input type="checkbox"/>	三标段	1231		100
<input type="checkbox"/>	二标段	1231231231 23123		50
<input checked="" type="checkbox"/>	一标段	123123123	招标代理演示项目0617(一标段) (CQSQ202106170001) 招标代理演示项目0617(一标段) (CQNE202106170003)	100

活动信息

活动名称

* 公告发布媒体

* 开标时间

* 拟抽取专家人数

注: 为实际抽取专家人数, 如评标委员会5人组成, 则专家库中抽取专家4人, 且所需专家人数≥4人。

* 开标地点

激活 Windows
 转到“设置”以激活 Windows。

图示：系统创建一个新的活动

活动信息

活动名称

* 公告发布媒体

* 开标时间

* 拟抽取专家人数

注：为实际抽取专家人数，如评标委员会由5人组成，首专家库中抽取专家4人，则所需专家人数填4人。

* 开标地点

* 预计评标开始时间 * 预计评标结束时间

请重新设置预计评标开始时间! 请重新设置预计评标结束时间!

* 是否进场项目 否 是

是否已抽取专家 否 是

备注

示意图：修改新的预计评标时间

注：评标场所：请选择通知专家集会的场所，如非交易中心场所，选择“其他”并填写集合地点信息。评标地点/专家集合地点：填写具体地址但不能出现单位的具体名称，注意填写到具体的市+区+详细地址名称，如 XX市XX区XX路XXXX。

* 评标场所

* 评标地点/专家集合地点

评标室

* 集合时间

* 联系人

* 联系方式

注：非进场项目联系人、联系电话填写项目业主监督人的姓名和电话，进场项目联系人按照各公共资源交易平台运行服务机构的管理制度填写。

注意事项

[新增语音通知](#) [快捷提示](#)

! 剩余可设置人数为0，不能再创建语音活动。

语音通知 1

[编辑语音通知](#) [删除语音活动](#)

📍 评标场所: 广东省公共资源交易中心 📍 评标地点/专家集合地点: 场所地址

🕒 集合时间: 2021-06-18 11:30:00 🏠 评标室: 👤 联系人: 12 📞 联系方式: 18088888888

抽取地区模式	地区	职称等级	执业资格	所属行业主管部门	主专业	备选专业	计划需要抽取人数	实际需要人数	同意参评人数	补抽	状态	操作
常驻地	广州市, 珠海市, 汕头市	全部			(A08)工程施工		2	2	0	否	新建	删除 编辑

可设置人数为0，不能继续创建 [+ 创建抽取条件](#)

[上一步](#) [下一步](#)

示图：创建新的语音通知和条件

重新抽取申请

提交审核原因

选择提交终端

上传附件

模板下载 [《重新抽取专家申请表》下载](#)

审核事项	申请单位	申请人	审核部门	审核时间	审核结果	状态	提交时间	撤回时间	操作
暂无数据									

示图：提交抽取申请

(5) **退选专家**：因流标、不能预见、不能避免并不能克服的客观情况等不可抗力原因导致评标不能如期开展的，可进行退选专家操作。（特别说明：系统对退选功能设置了时间限制。现暂定评标开始 5 小时前才能发起退选操作，否则不能发起退选操作）。退选时首先要填写退选原因并上传证明材料至抽取终端审核，核验通过后系统上点击“启动退选”即会对应拨打专家电话，语音告知专家该项目已退选，无需前往参评地点（特别说明：专家接听电话后将收到系统发送的退选短信，此时系统中语音通知状态显示为“已送达”；如 3 次拨打专家电话未接通，语音通知状态显示为“未送达”）。对于退选通知已送达的专家，系统将自动将该专家退选状态调整为“已确认”。对于退选通知未送达专家，工作人员可使用虚拟呼叫功能自行联系专家，并在系统中录

入退选结果后，系统才会将该专家退选状态调整为“已确认”。

招标代理演示项目0617(一标段) 当前状态: 抽取完成

项目信息 抽取活动 回避单位 抽取条件 抽取结果 专家出入场情况 退选

退选申请

提交审核原因

选择提交终端

退选证明材料模板 [《退选专家申请模板》下载](#) (请下载填写后上传)

上传附件

退选结果 审核记录

专家姓名	手机号码	拨打次数	语音通知状态	短信发送状态	退选结果	操作
暂无数据						

示图：退选申请

退选申请审核通过后，可点击启动退选，系统会自动给专家拨打电话并告知专家无需前往评标。

招标项目名称(退选) 当前状态: 抽取完成

项目信息 抽取活动 回避单位 抽取条件 抽取结果 专家出入场情况 专家酬劳支付情况 退选

示图：启动退选

可查看专家的通知情况，对于系统拨打后未送达的专家，可通过录入工作人员电话由平台发起呼叫，接通专家后人工告知专家。

招标项目名称(退选)
当前状态：抽取完成

项目信息
抽取活动
回避单位
抽取条件
抽取结果
专家入场情况
专家酬劳支付情况
退选

请填写与专家建立通话的电话号码 11/11

提交

退选结果
审核记录

专家姓名	手机号码	拨打次数	语音通知状态	短信发送状态	退选结果	操作
测*****	189****1990		● 通知中	● 已发送	● 未确认	<div style="border: 1px solid #ccc; padding: 2px 5px; font-size: 0.9em;">拨打记录</div>

示图：退选通知

5. 查看打印抽取结果

抽取完成后，在预计评标活动开始前 30 分钟后，可查看和打印抽取结果（特别说明：打印专家抽取结果记录表中验证码前加*号的为补抽专家）。

(1) 进入抽取活动列表，点击活动名称及抽取结果，即可查看抽取专家详情；

招标项目名称(标段二|标段一)

进入抽取

活动编号: CQSQ202106070008 参评抽取人数: 2/2 抽取时间: 2021-06-08 10:11:54

地区: 广东省-广州市-市辖区 创建时间: 2021-06-07 17:43:46 活动类型: 正常项目

项目名称: 招标项目名称

示图：查看抽取活动详情



示图：抽取结果

(2) 在“抽取结果”页面点击“打印”，即可打印抽取结果。



示图：打印抽取结果

6. 查看专家入场情况及语音催促

在评标开始时间前 30 分钟即专家抽取结果解密后，可查看专家进场、离场信息，对未按时进场的专家可进行语音催促。（特别说明：在专家未进场且在专家集合时间至集合时间后 30 分钟的时间段，才能发起系统语音催促或虚拟通

话催促，系统语音催促最多 3 次）

(1) 进入抽取活动列表，点击活动名称进入详情页，点击“专家入场情况”；

(2) 对未按时进场的专家，可点击系统语音催促或者虚拟电话催促，虚拟电话催促需输入工作人员电话号码（平台电话在工作人员接听后会再拨打至专家）。



示图：催促操作